



### WYNIKI OSIĄGNIĘTE W PRZESZŁOŚCI

**Wyniki osiągnięte w przeszłości nie są wiarygodnym wskaźnikiem przyszłych wyników. W przyszłości sytuacja na rynkach może kształtować się w zgoła odmienny sposób. Dotychczasowe wyniki mogą jednak pomóc ocenić, w jaki sposób funduszem zarządzano w przeszłości.**

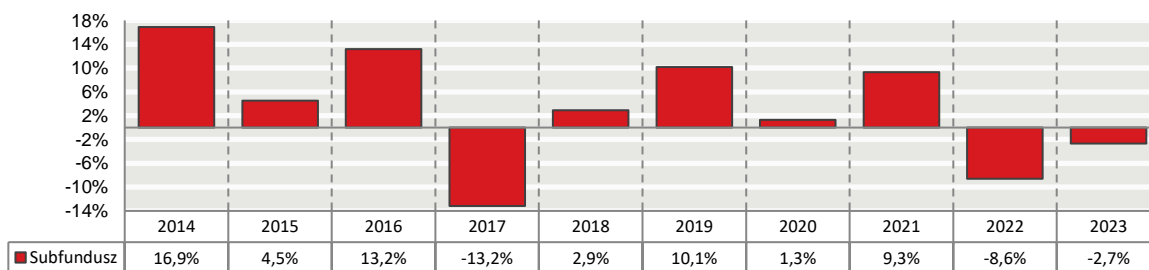
Te wykresy przedstawiają wyniki Subfunduszu jako procentową stratę lub procentowy zysk w skali roku w ciągu ostatnich 10 lat.

Wyniki przedstawione zostały po uwzględnieniu wszystkich opłat Subfunduszu z wyłączeniem opłaty za nabycie.

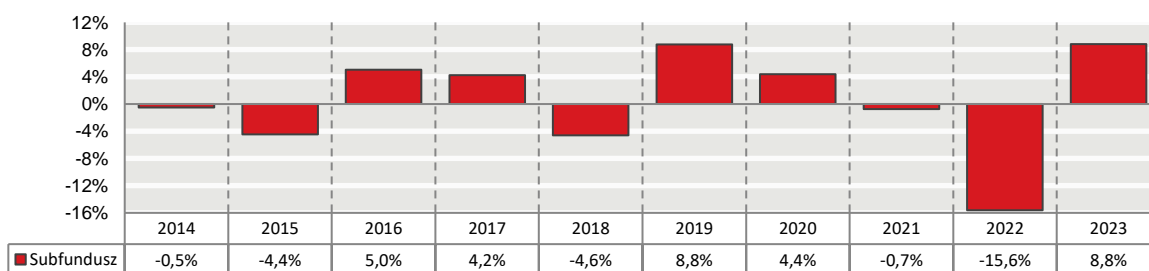
Subfundusz powstał w 2002 roku.

Wyniki osiągnięte w przeszłości zostały obliczone w walucie: PLN i USD.

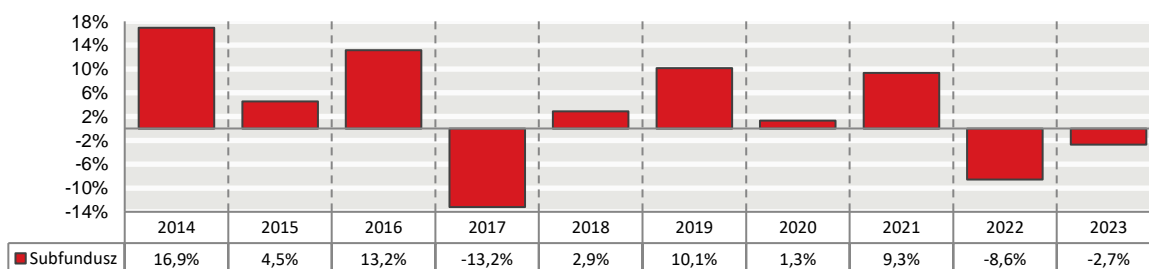
#### j.u. kat. A – PLN



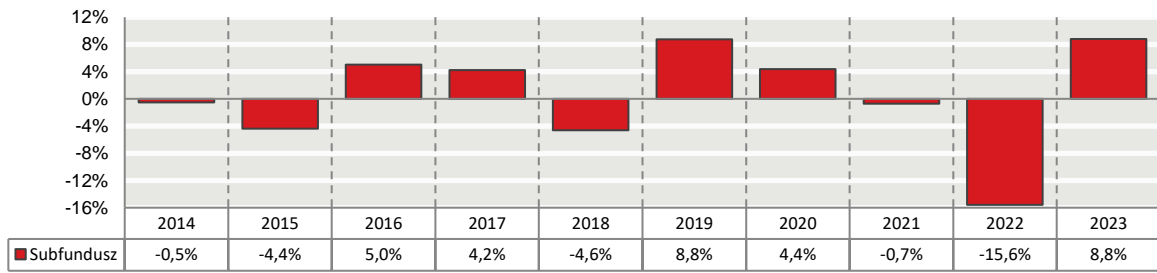
#### j.u. kat. A - USD



#### j.u. kat. I – PLN



**j.u. kat. I – USD**



Styczeń 2024 r.