



### WYNIKI OSIĄGNIĘTE W PRZESZŁOŚCI

**Wyniki osiągnięte w przeszłości nie są wiarygodnym wskaźnikiem przyszłych wyników. W przyszłości sytuacja na rynkach może kształtować się w zgoła odmienny sposób. Dotychczasowe wyniki mogą jednak pomóc ocenić, w jaki sposób funduszem zarządzano w przeszłości.**

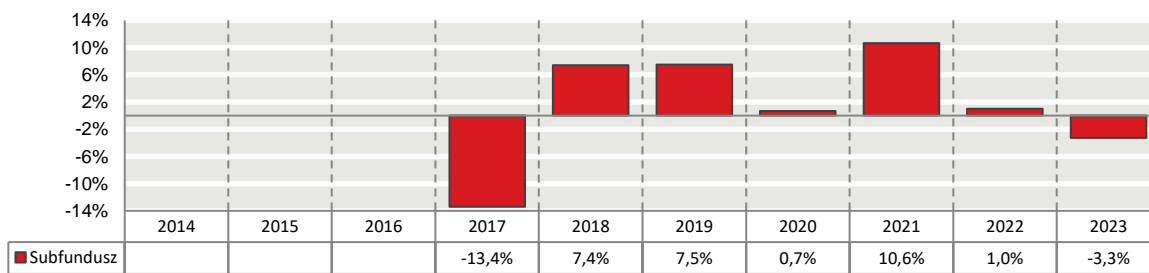
Te wykresy przedstawiają wyniki Subfunduszu jako procentową stratę lub procentowy zysk w skali roku w ciągu ostatnich 6 lat.

Wyniki przedstawione zostały po uwzględnieniu wszystkich opłat Subfunduszu z wyłączeniem opłaty za nabycie.

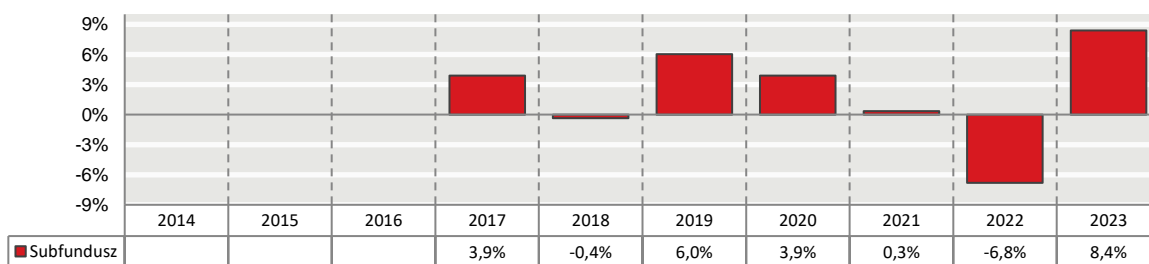
Subfundusz powstał w 2016 roku.

Wyniki osiągnięte w przeszłości zostały obliczone w walucie: PLN i USD.


#### j.u. kat. A (PLN)



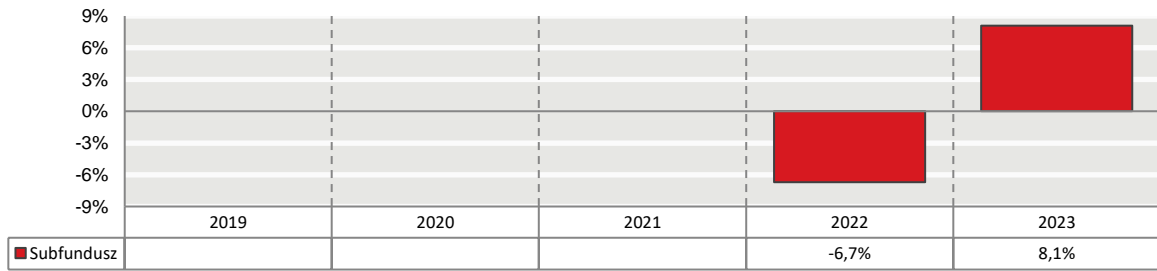
#### j.u. kat. A (USD)



#### j.u. kat. I (PLN)



**j.u. kat. I (USD)**



Styczeń 2024 r.