



## WYNIKI OSIĄGNIĘTE W PRZESZŁOŚCI

**Wyniki osiągnięte w przeszłości nie są wiarygodnym wskaźnikiem przyszłych wyników. W przyszłości sytuacja na rynkach może kształtować się w zgoła odmienny sposób. Dotychczasowe wyniki mogą jednak pomóc ocenić, w jaki sposób funduszem zarządzano w przeszłości.**

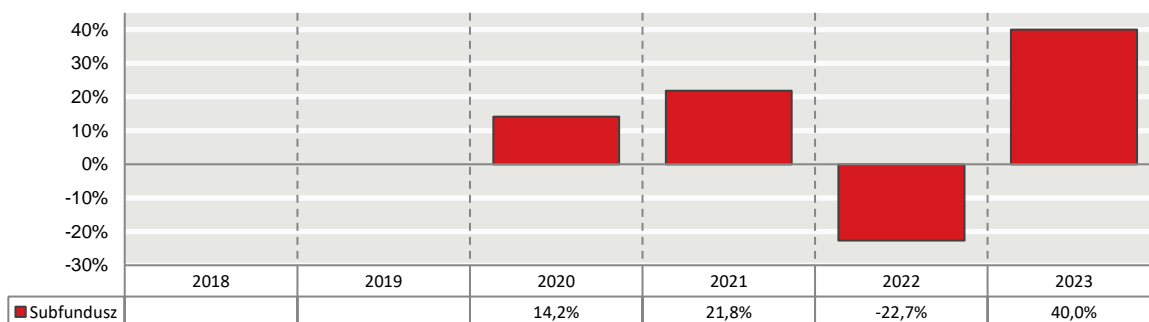
Te wykresy przedstawiają wyniki Subfunduszu jako procentową stratę lub procentowy zysk w skali roku w ciągu ostatnich 3 lat.

Wyniki przedstawione zostały po uwzględnieniu wszystkich opłat Subfunduszu z wyłączeniem opłaty za nabycie.

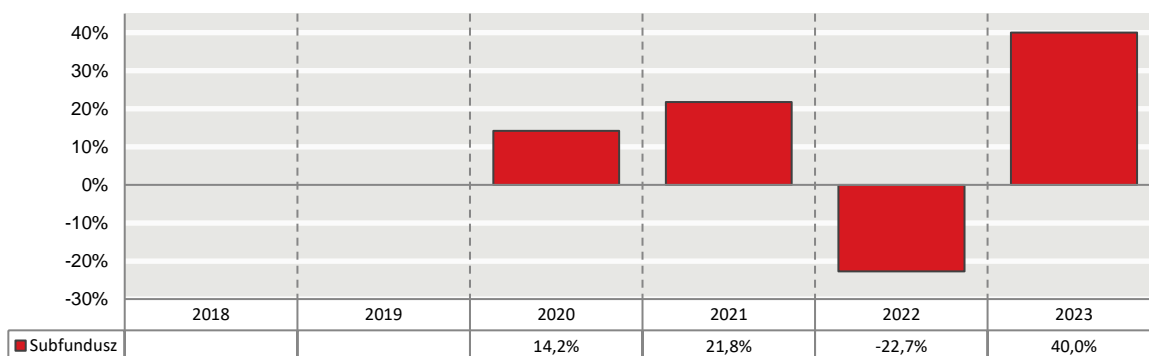
Subfundusz powstał w 2019 roku.

Wyniki osiągnięte w przeszłości zostały obliczone w walucie: PLN.

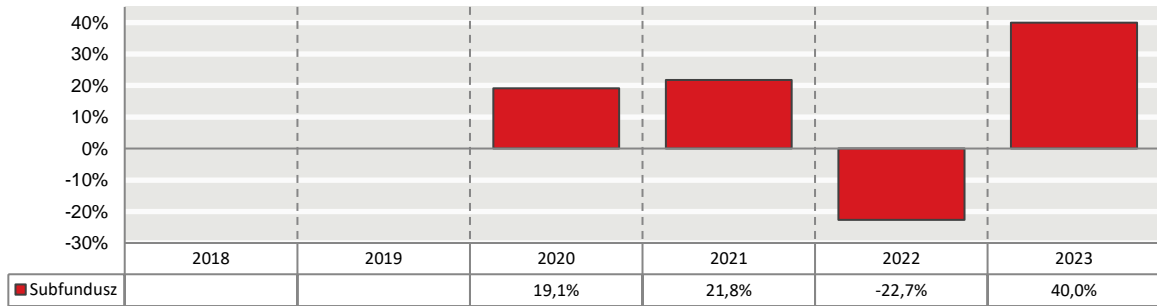
### j.u. kat. A




### j.u. kat. E



**j.u. kat. I**



**j.u. kat. L**



**j.u. kat. P - brak dostatecznych danych o wynikach osiągniętych w przeszłości**

Styczeń 2024 r.